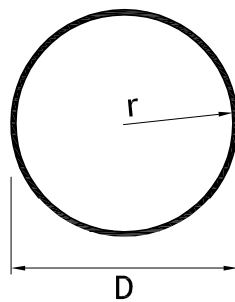
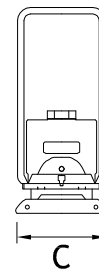


# Tubo Spiral

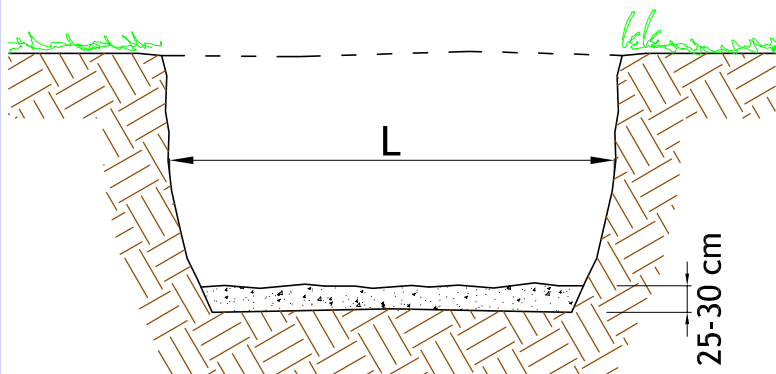
## modalità di posa



tubo Spiral



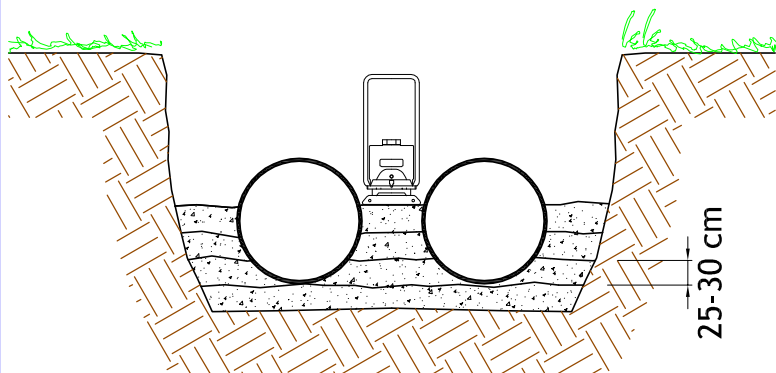
vibrocostipatore



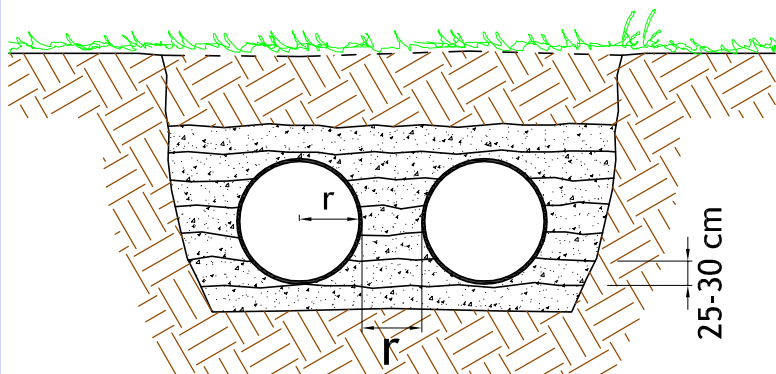
1) Realizzazione della trincea

Larghezza trincea:  $L=2D+2C+r$

2) Preparazione del piano di posa\*




3) Posa dei tubi e realizzazione del rinfiacco\*, compattando ogni 25-30cm



4) Rinterro della trincea

\* Il materiale del piano di posa e del rinfiacco **dovrà** essere del tipo arido granulare fino (ghiaino e sabbia).



non lasciare spazi vuoti tra le condotte e il terreno

evitare il contatto diretto delle condotte con materiale duro e sassoso

evitare il contatto diretto delle condotte tra loro