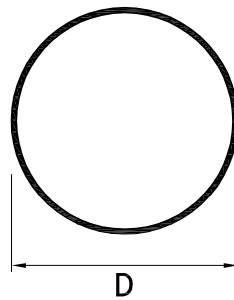
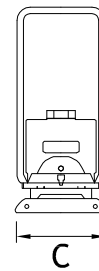


Tubo Spiral

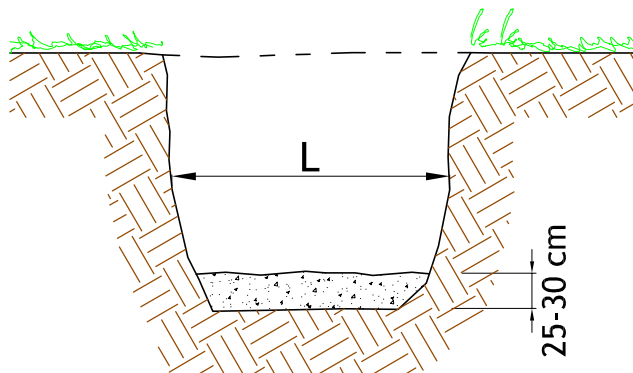
modalità di posa



tubo Spiral



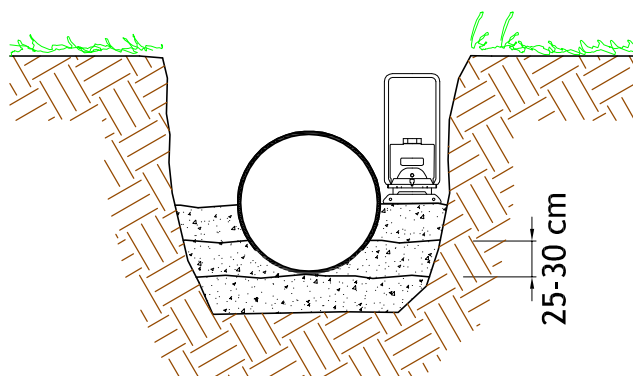
vibrocostipatore



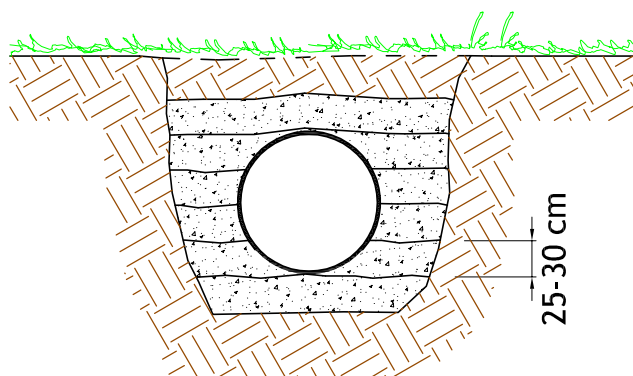
1) Realizzazione della trincea

Larghezza trincea: $L=D+2C$

2) Preparazione del piano di posa*




3) Posa del tubo e realizzazione del rinfianco*, compattando ogni 25-30cm

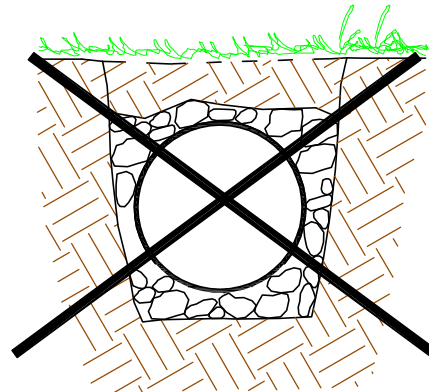


4) Rinterro della trincea

* Il materiale del piano di posa e del rinfianco **dovrà** essere del tipo arido granulare fino (ghiaino e sabbia).



non lasciare spazi vuoti tra la condotta e il terreno



evitare il contatto diretto della condotta con materiale duro e sassoso